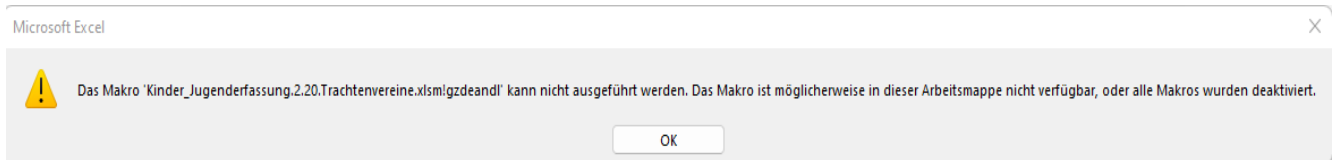
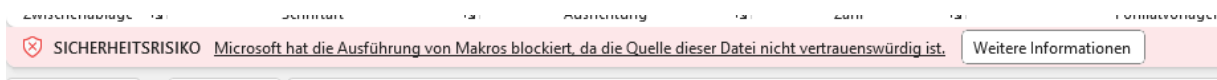


Makros funktionieren trotz Aktivierung im Trust Center nicht

Hintergrund: Trotz aktivierter Makros und der entsprechenden Einstellungen im Trust-Center funktionieren die hinterlegten Makros nicht und es erscheint trotzdem folgende Fehlermeldung



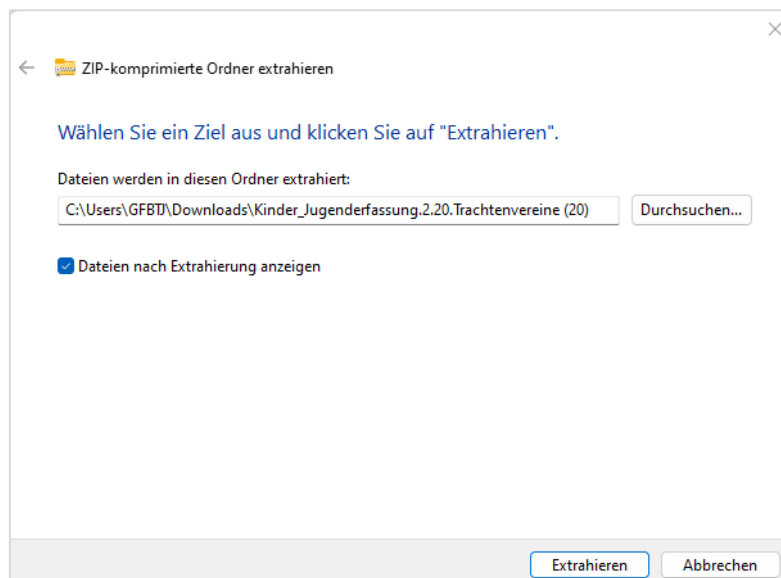
oder es erscheint eine Sicherheitsrisiko-Meldung:



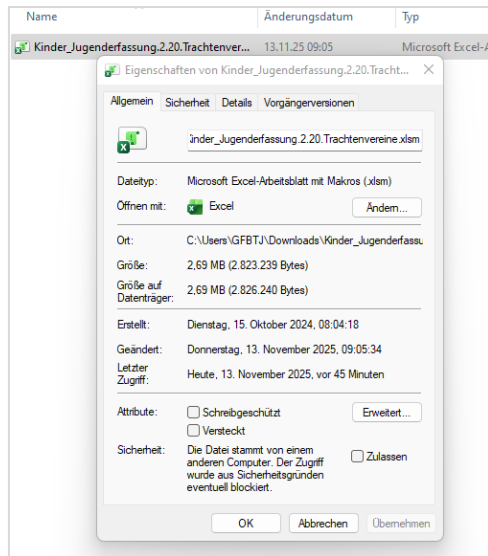
Lösung: Aufgrund der Tatsache, dass der Jugenderhebungsbogen als Zip-Datei aus dem Internet heruntergeladen wird, kann es trotz der richtigen Einstellungen im Trust-Center über die Excel-Optionen noch sein, dass die Datei an sich das Makro nicht zulässt.

Wie geht man jetzt vor?

Nach dem Runterladen des Jugenderhebungsbogens muss der Zip-Ordner „entpackt/extrahiert“ werden. Das geht, indem man mit einem „Rechtsklick“ auf den Zip-Ordner geht und die Schaltfläche „Alle extrahieren“ anklickt. Das nachfolgende Fenster mit „Extrahieren“ bestätigen. Man kann dabei festlegen auf welchem Speicherort die extrahierte Datei abgelegt wird.



Nach dem Bestätigen öffnet man den extrahierten Ordner (man erkennt diesen an dem Ordnersymbol ohne „Reißverschluss“). Die hinterlegte Excel-Datei mit „Rechtsklick“ anklicken und in die Eigenschaften gehen. Es erscheint folgendes Fenster:



Hier muss im Bereich „Sicherheit“ noch ein Haken im Kästchen „Zulassen“ gesetzt werden. Dann auf Übernehmen klicken. Dann kann man den Jugenderhebungsbogen normal öffnen und die Makros funktionieren.

